

ESITI QUESTIONARI

I.C. EUGENIO MONTALE

a.s. 2017-2018





ESITI QUESTIONARI

I.C. EUGENIO MONTALE

Per l'anno scolastico 2017-2018 l'Istituto Comprensivo "Eugenio Montale" di Gattico ha previsto nei mesi di maggio e giugno n. 6 questionari da destinare a :

alunni scuola primaria
studenti scuola secondaria
famiglie scuola dell'infanzia
famiglie scuola primaria
famiglie scuole secondarie di primo grado
docenti.

Sono state presentate un numero variabile di domande a risposta aperta o chiusa per un numero che va dalle 7 del questionario destinato alle famiglie degli alunni della scuola dell'infanzia, alle 13 domande per il questionario degli alunni della scuola secondaria.

La somministrazione è avvenuta online tramite il sito dell'Istituto: www.e-montale.it.

Sono stati compilati 868 questionari così suddivisi:

n.363 alunni scuola primaria
n.145 studenti scuola secondaria
n.61 famiglie scuola dell'infanzia
n.128 famiglie scuola primaria
n.91 famiglie scuole secondarie di primo grado
n.80 docenti.

L'analisi dei dati ha messo in luce la partecipazione di tutti i plessi dell'Istituto. Questo fattore ha determinato risultati completi poiché ci offrono una visione completa e chiara dell'efficacia dell'offerta formativa, delle relazioni, delle strumentazioni e metodologie messe in campo durante questo anno scolastico.

QUESTIONARIO DOCENTI

DOCENTI RISPONDENTI: 80



SEDE DI SERVIZIO

80 risposte

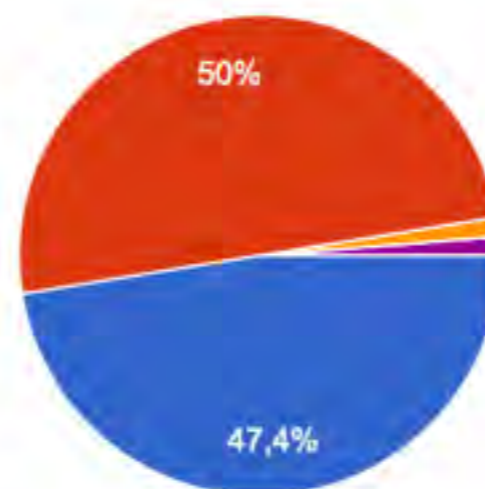


▲ 1/2 ▼

1,2%	N. 1	SCUOLA INFANZIA AGRATE CONTURBIA
1,2%	N. 1	SCUOLA INFANZIA BOGOGNO
3,7%	N. 3	SCUOLA INFANZIA COMIGNAGO
1,2%	N. 1	SCUOLA INFANZIA GATTICO
5%	N. 4	SCUOLA INFANZIA DORMELLETO
6,3%	N. 5	SCUOLA INFANZIA VERUNO-REVISLATE
3,7%	N. 3	SCUOLA PRIMARIA AGRATE CONTURBIA
6,3%	N. 5	SCUOLA PRIMARIA BOGOGNO
6,3%	N.5	SCUOLA PRIMARIA COMIGNAGO
10%	N. 8	SCUOLA PRIMARIA DORMELLETO
6,3%	N. 5	SCUOLA PRIMARIA GATTICO
11,3%	N. 9	SCUOLA PRIMARIA GATTICO-MAGGIATE
6,3%	N. 5	SCUOLA PRIMARIA VERUNO
15%	N. 12	SCUOLA SECONDARIA DORMELLETO
16,3%	N. 13	SCUOLA SECONDARIA GATTICO
100%	TOT. 80	RISPONDENTI

I RAPPORTI COI GENITORI SONO IMPRONTATI SU RISPETTO E COLLABORAZIONE?

78 risposte



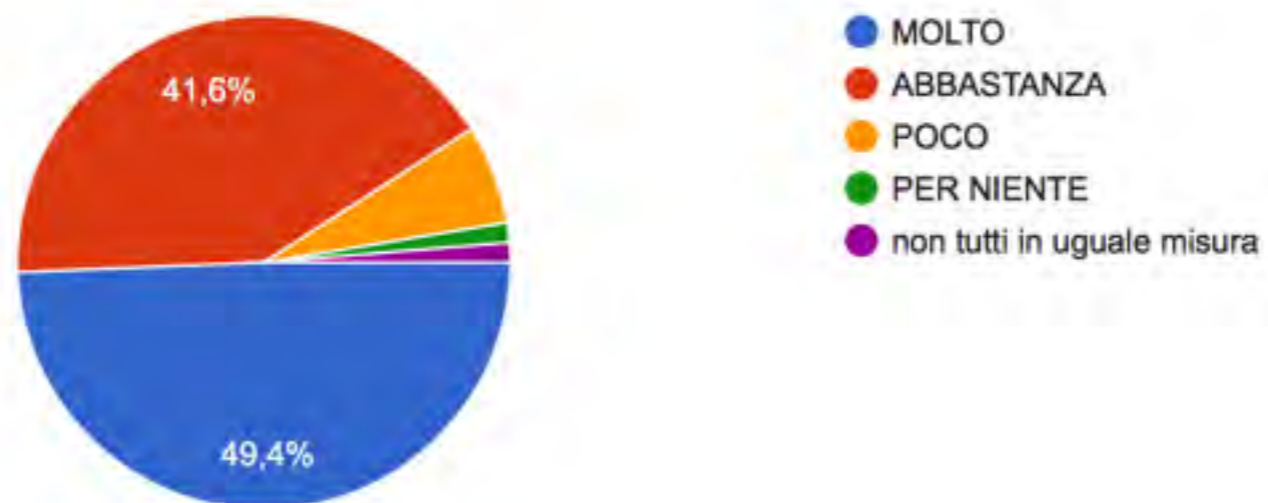
- MOLTO
- ABBASTANZA
- POCO
- PER NIENTE
- casi individuali con criticità

%	N.	RELAZIONE SCUOLA-FAMIGLIA	SI AC	SI B	SI C	SI D	SI G	SI V	SP AC	SP B	SP C	SP D	SP G	SP GM	SP V	SSPG G	SSPG D
47,4%	N. 37	MOLTO		1	1	2		3		2	2	4	4	3	5	6	4
50%	N. 39	ABBASTANZA	1		2	2	1	2	3	3	2	4	1	4		7	7
1,3%	N. 1	POCO												1			
0%	N. 0	PER NIENTE															
1,3%	N. 1	CASI INDIVIDUALI CON CRITICITA'												1			

I CORSI DI AGGIORNAMENTO PROPOSTI DALL' ISTITUTO E DALL' AMBITO SONO UTILI ALLE MIE ESIGENZE FORMATIVE?



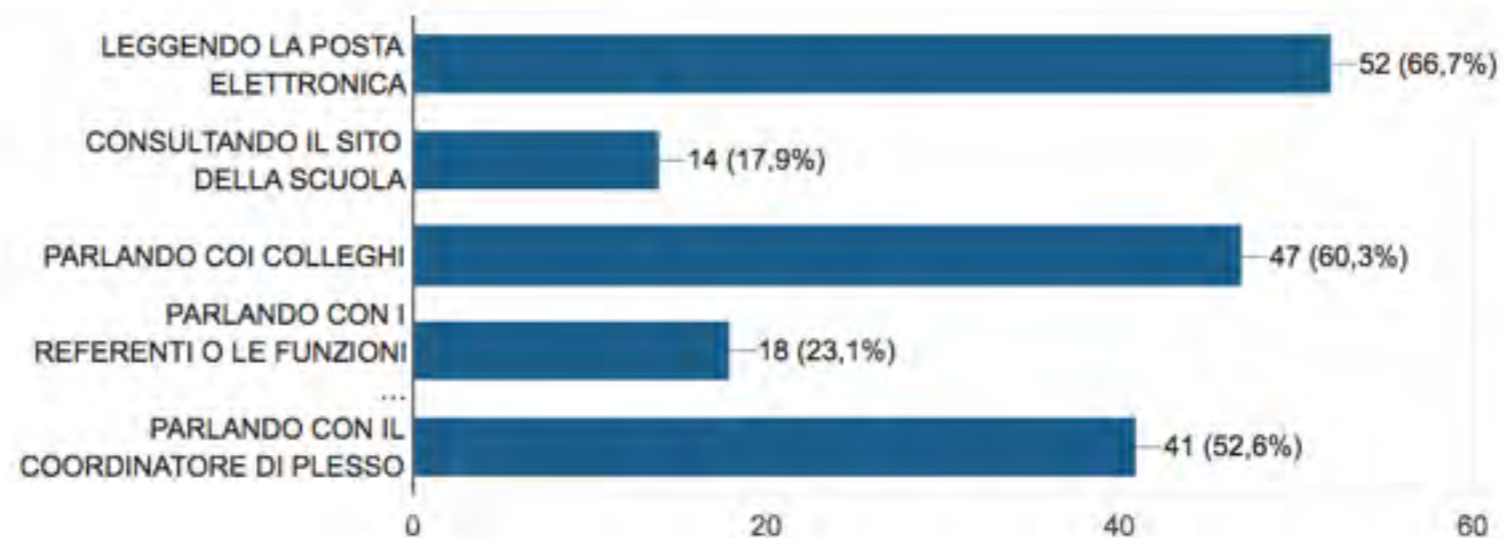
77 risposte



%	N.	UTILITA' FORMAZIONE INTERNA	SI AC	SI B	SI C	SI D	SI G	SI V	SP AC	SP B	SP C	SP D	SP G	SP GM	SP V	SSPG G	SSPG D
49,4%	N. 38	MOLTO	1		1	3		4	3	2	2	6	1	4	3	3	5
41,6%	N. 32	ABBASTANZA		1	1	1	1	1		2	2		3	4	2	8	6
6,5%	N. 5	POCO			1							1	1			2	
1,3%	N. 1	PER NIENTE										1					
1,3%	N. 1	NON TUTTI IN UGUALE MISURA												1			

MI INFORMO DELLE INIZIATIVE E DELLE ATTIVITA' DELL' ISTITUTO

78 risposte



%	N.	CANALI DI INFORMAZIONE	SI AC	SI B	SI C	SI D	SI G	SI V	SP AC	SP B	SP C	SP D	SP G	SP GM	SP V	SSPG G	SSPG D
66,7%	N. 52	LEGGENDO LA POSTA ELETTRONICA	1		3	2		3	3	3	3	6	3	9	4	4	8
60,3%	N. 47	PARLANDO CON I COLLEGHI		1	1	2	1	2	1	4	2	4	3	6	3	7	10
52,6%	N. 41	PARLANDO CON IL COORDINATORE DI PLESSO		1		2	1	3	1	2	1	4	3	5	2	8	8
23,1%	N. 18	PARLANDO CON I REFERENTI E LE FUNZIONI STRUMENTALI				1	1	1				1	4	2		4	4
17,9%	N. 14	CONSULTANDO IL SITO DELLA SCUOLA			1	1		2		1		2	1	2	1	3	1

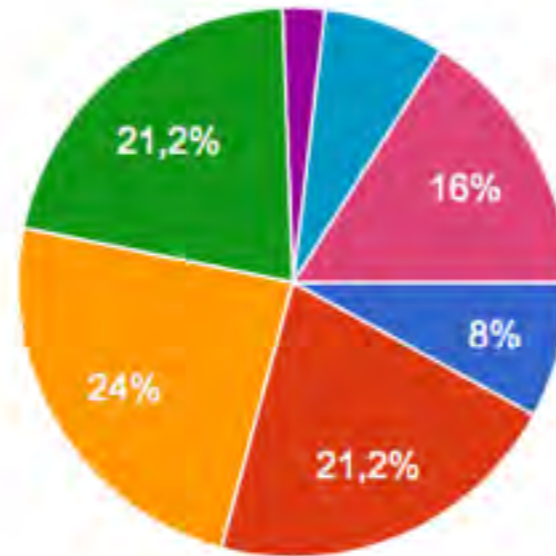
QUESTIONARIO ALUNNI PRIMARIA

STUDENTI RISPONDENTI: 363



SCUOLA PRIMARIA DI ...

363 risposte

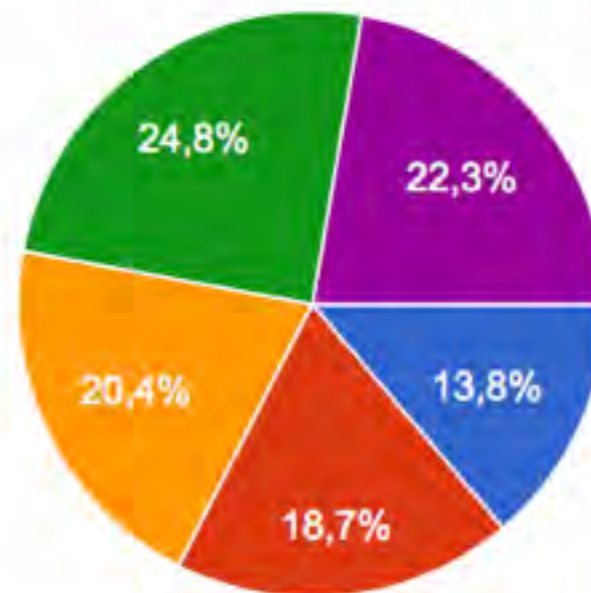


- AGRATE CONTURBIA
- BOGOGNO
- COMIGNAGO
- DORMELLETO
- GATTICO
- GATTICO-MAGGIATE
- VERUNO

24%	N. 87	SCUOLA PRIMARIA DI COMIGNAGO
21,2%	N. 77	SCUOLA PRIMARIA DI BOGOGNO
21,2%	N. 77	SCUOLA PRIMARIA DI DORMELLETO
36,6%	N. 53	SCUOLA PRIMARIA DI COMIGNAGO
16%	N. 58	SCUOLA PRIMARIA DI VERUNO
8%	N. 29	SCUOLA PRIMARIA DI AGRATE CONTURBIA
7,2%	N. 26	SCUOLA PRIMARIA DI GATTICO- MAGGIATE
2,5%	N. 9	SCUOLA PRIMARIA DI GATTICO

CLASSE

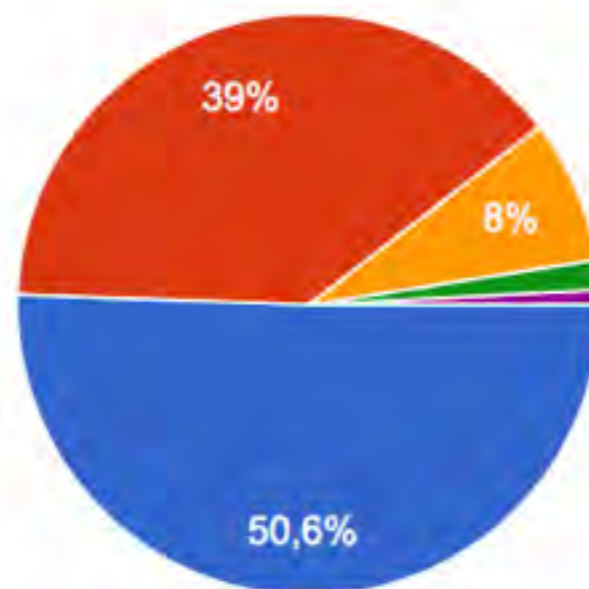
363 risposte



13,8%	N. 50	I
18,7%	N. 68	II
20,4%	N. 74	III
24,8%	N. 90	IV
22,3%	N. 81	V

COME TI SENTI A SCUOLA?

362 risposte

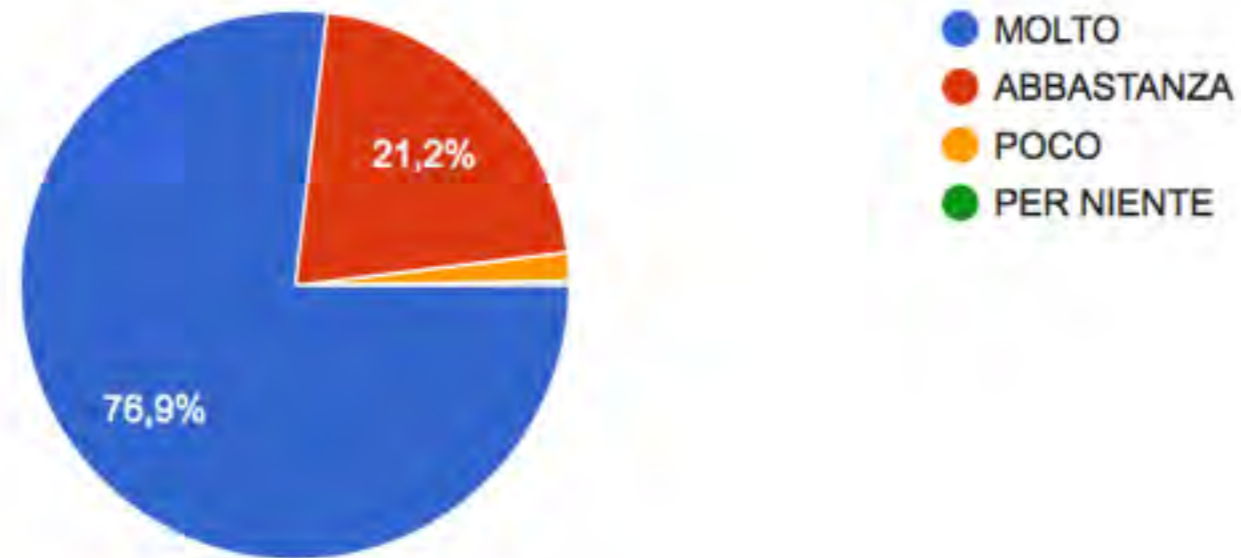


- SONO FELICE
- STO BENE
- A VOLTE SONO NERVOSO
- SONO PREOCCUPATO
- HO PAURA

50,6%	N. 183	SONO FELICE
39%	N. 141	STO BENE
8%	N. 29	A VOLTE SONO NERVOSO
1,7%	N. 6	SONO PREOCCUPATO
0,8%	N. 3	HO PAURA

TI SONO PIACIUTI LE ATTIVITA' E I PROGETTI PROPOSTI DALLA TUA SCUOLA?

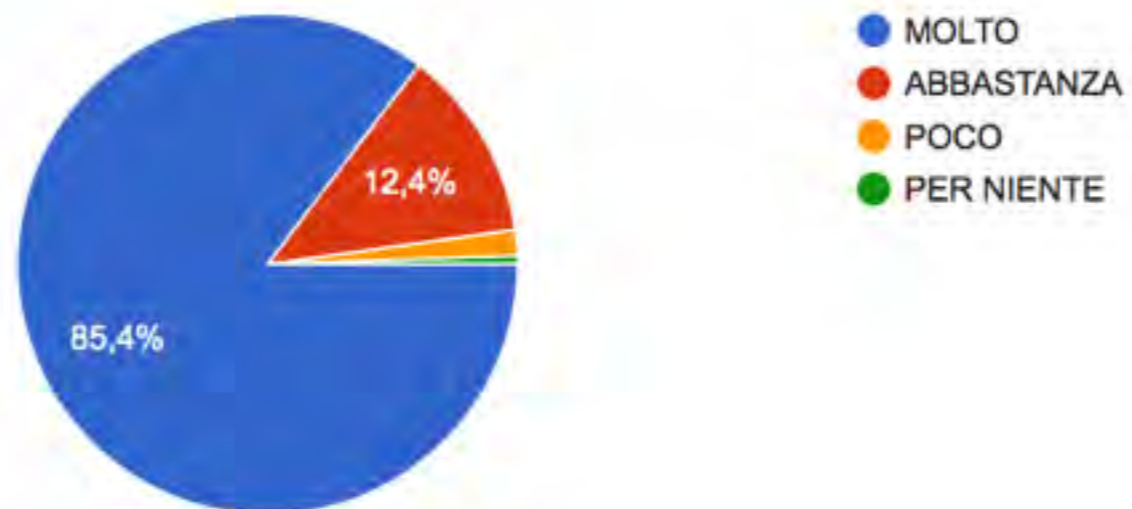
363 risposte



76,9%	N. 279	MOLTO
21,2%	N. 77	ABBASTANZA
1,7%	N. 6	POCO
0%	N. 0	PER NIENTE

TI SONO PIACIUTE LE GITE PROPOSTE?

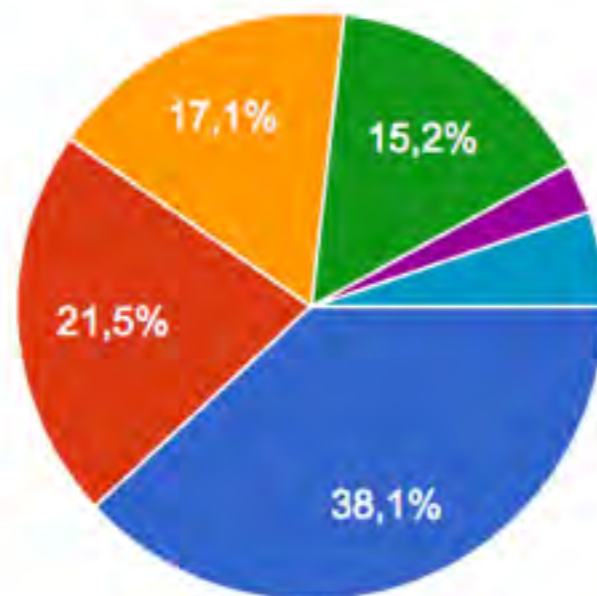
362 risposte



85,4%	N. 309	MOLTO
12,4%	N. 45	ABBASTANZA
1,7%	N. 6	POCO
0,6%	N. 2	PER NIENTE

COME HAI IMPARATO? HO IMPARATO...

362 risposte

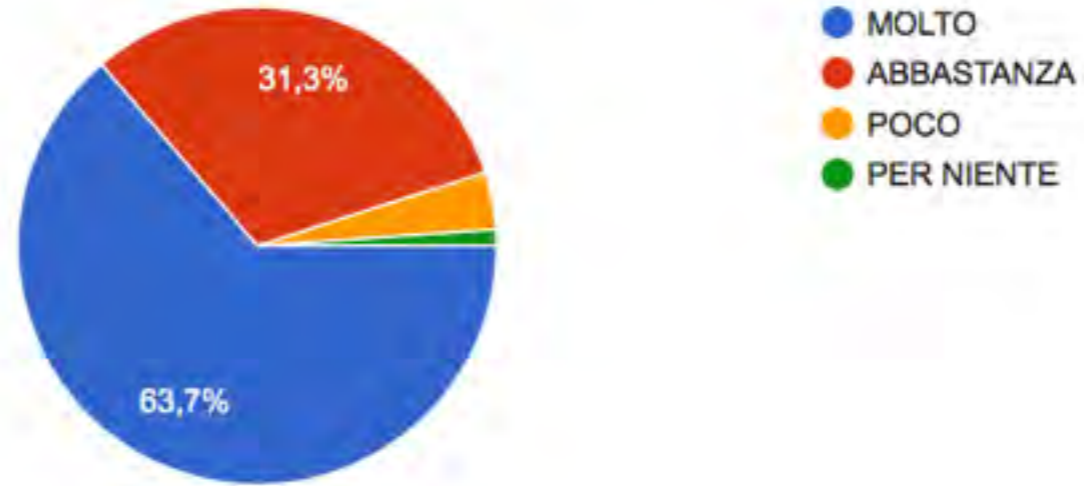


- DIVERTENDOMI
- SENZA PREOCCUPAZIONI
- CON SEMPLICITA'
- CON QUALCHE PREOCCUPAZIONE
- IN MODO NOIOSO
- CON FATICA

38,1%	N. 138	DIVERTENDOMI
21,5%	N. 78	SENZA PREOCCUPAZIONE
17,1%	N. 62	CON SEMPLICITA'
15,2%	N. 55	CON QUALCHE PREOCCUPAZIONE
2,8%	N. 10	IN MODO NOIOSO
5,2%	N. 19	CON FATICA

TI SEI TROVATO BENE CON I COMPAGNI DELLA TUA CLASSE?

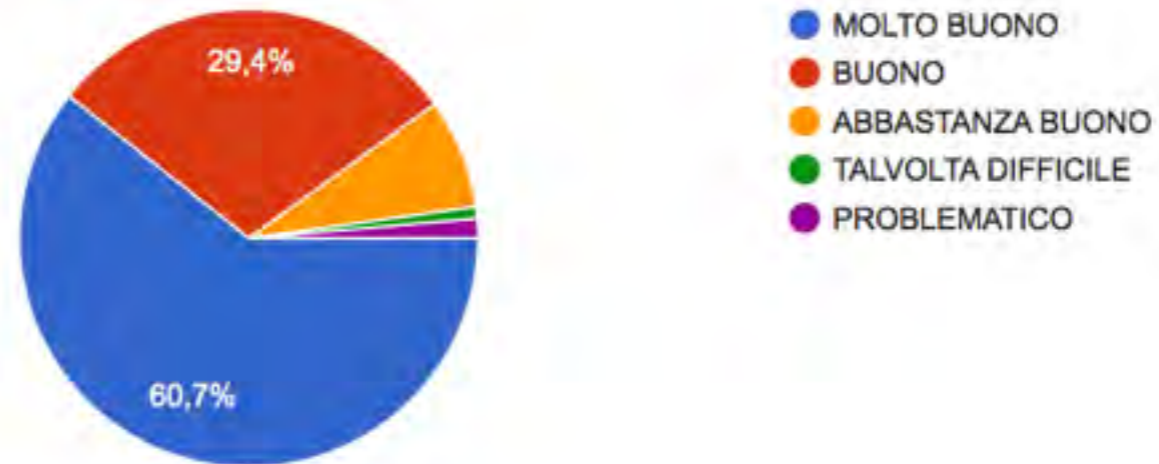
361 risposte



63,7%	N. 230	MOLTO
31,3%	N. 113	ABBASTANZA
3,9%	N. 14	POCO
1,1%	N. 4	PER NIENTE

IL TUO RAPPORTO CON GLI INSEGNANTI E' STATO:

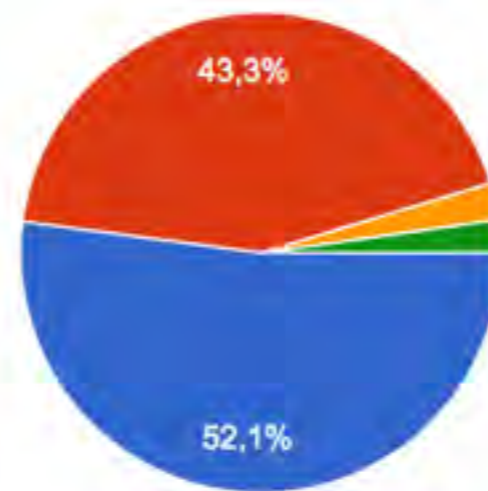
361 risposte



60,7%	N. 219	MOLTO BUONO
29,4%	N. 106	BUONO
7,8%	N. 28	ABBASTANZA BUONO
0,8%	N.3	TALVOLTA DIFFICILE
1,4%	N. 5	PROBLEMATICO

E' STATO FACILE USARE I TUOI LIBRI ED ESERCIZIARI?

363 risposte



- MOLTO
- ABBASTANZA
- POCO
- PER NIENTE

52,1%	N. 189	MOLTO
43,3%	N. 157	ABBASTANZA
2,5%	N.9	POCO
2,2%	N.8	PER NIENTE

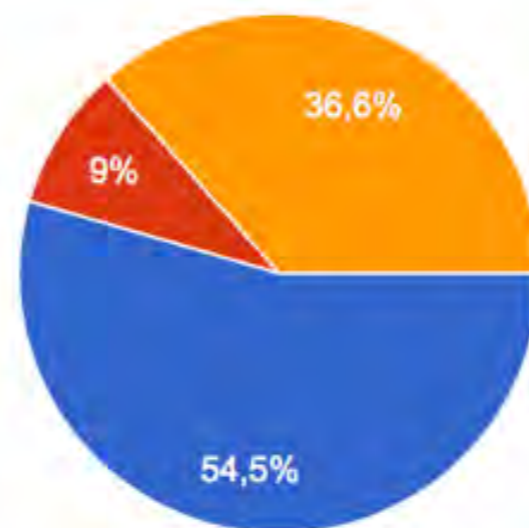
QUESTIONARIO ALUNNI SSPG

STUDENTI RISPONDENTI: 145



CLASSE

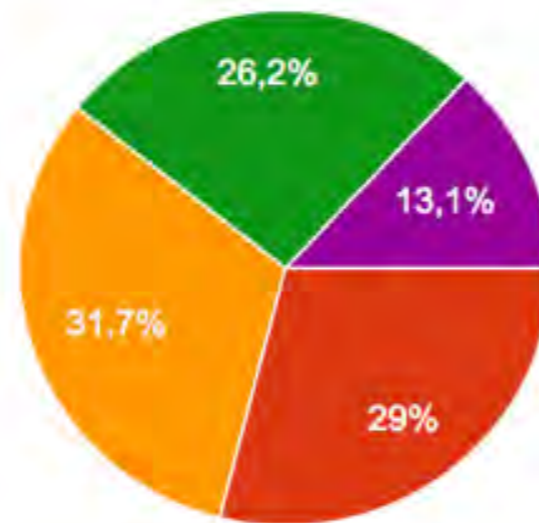
145 risposte



54,5%	N. 79	SSPG CLASSE I
9%	N. 13	SSPG CLASSE II
36,6%	N. 53	SSPG CLASSE III

SEZIONE

145 risposte

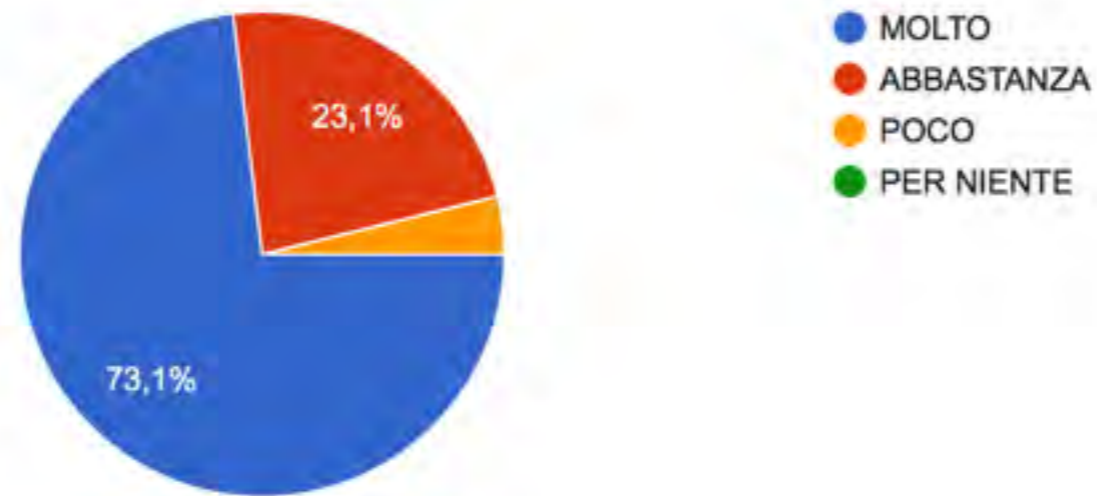


0%	N. 0	SEZIONE A
29%	N. 42	SEZIONE B
31,7%	N. 46	SEZIONE C
26,2%	N. 38	SEZIONE D
13,1%	N. 19	SEZIONE G
0%	N. H	SEZIONE H

NELLA MIA CLASSE/SEZIONE CI SCAMBIAMO INFORMAZIONI SUGLI ALUNNI E SULLE ATTIVITA' SVOLTE IN CLASSE.



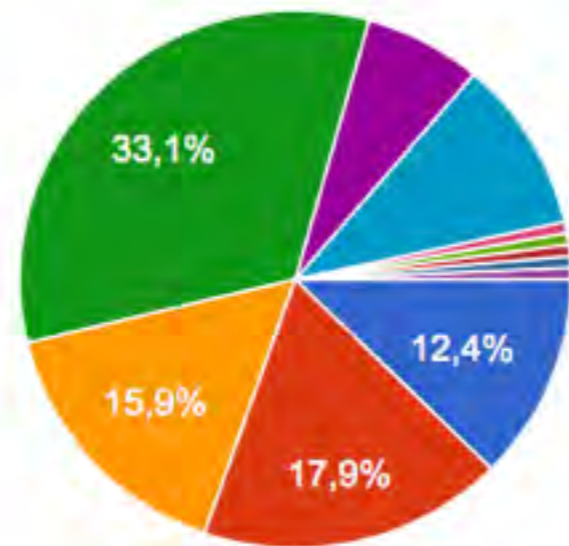
78 risposte



22,9%	N. 33	MOLTO
68,8%	N. 99	ABBASTANZA
6,9%	N. 10	POCO
1,4%	N. 02	PER NIENTE

COME HAI IMPARATO? HO IMPARATO...

145 risposte



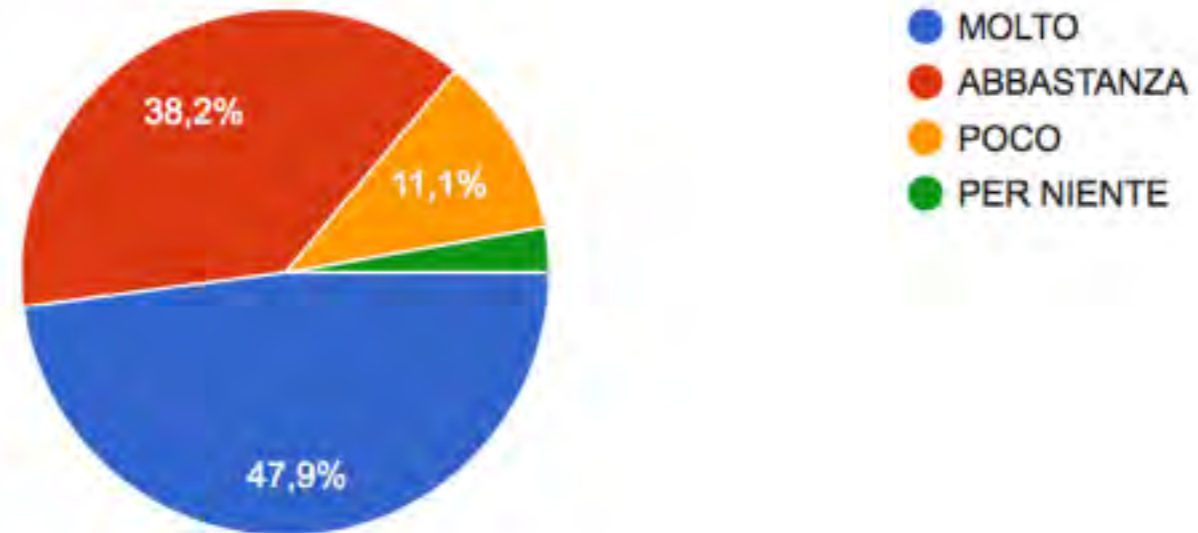
- DIVERTENDOMI
- SENZA PREOCCUPAZIONE
- CON SEMPLICITA'
- CON QUALCHE PREOCCUPAZIONE
- IN MODO NOIOSO
- CON FATICA
- molto bene, sia divertendomi ma co...
- Divertendomi e alcune volte in mod...

▲ 1/2 ▼

12,4%	N. 18	DIVERTENDOMI
17,9%	N. 26	SENZA PREOCCUPAZIONI
15,9%	N. 23	CON SEMPLICITA'
33,1%	N. 48	CON QUALCHE PREOCCUPAZIONE
6,9%	N. 10	IN MODO NOIOSO
10,3%	N. 15	CON FATICA
0,7%	N. 1	MOLTO BENE, SIA DIVERTENDOMI CON SERIETA' E OGNI TANTO CON QUALCHE PREOCCUPAZIONE
0,7%	N. 1	DIVERTENDOMI E ALCUNE VOLTE IN MODO FATICOSO
0,7%	N. 1	CON UN MIO METODO DI STUDIO (AD ESEMPIO UTILIZZANDO SCHEMI)
0,7%	N. 1	CON DIVERTIMENTI E FATICA
0,7%	N. 1	QUALCHE ARGOMENTO CON FATICA ALTRI DIVERTENDOMI

TI SONO PIACIUTI I PROGETTI E LE ATTIVITA' PROPOSTI DURANTE L'ANNO?

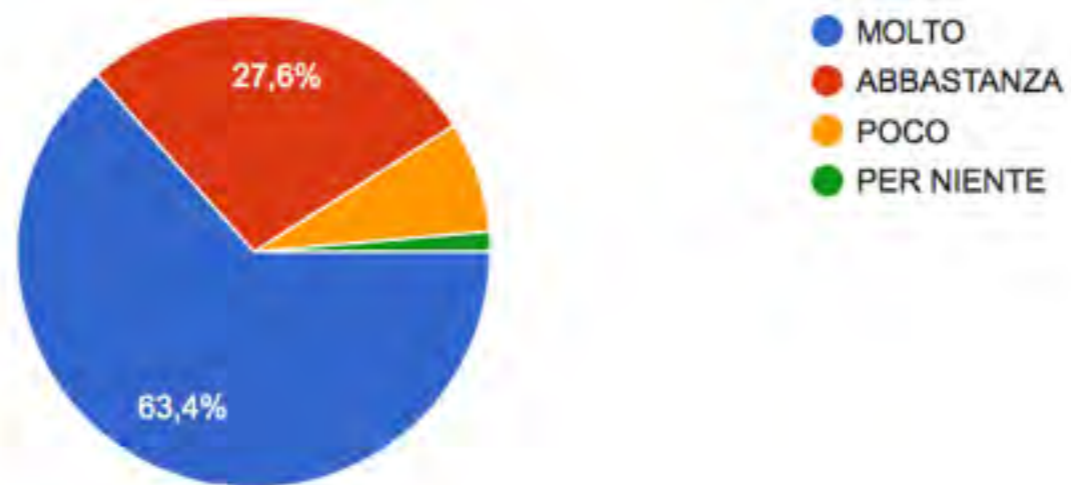
144 risposte



47,9%	N. 69	MOLTO
38,2%	N. 55	ABBASTANZA
11,1%	N. 16	POCO
2,8%	N. 4	PER NIENTE

TI SEI TROVATO BENE CON I COMPAGNI DELLA TUA CLASSE?

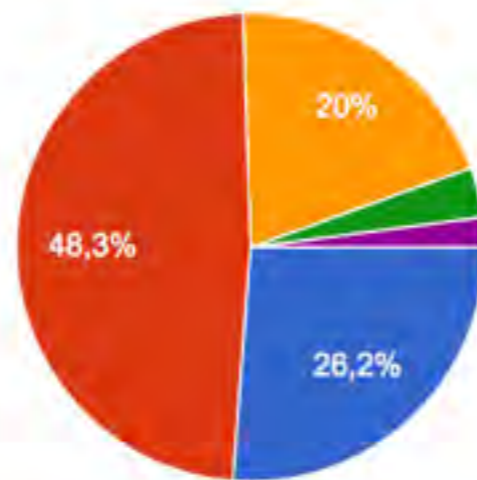
145 risposte



63,4%	N. 92	MOLTO
27,6%	N. 40	ABBASTANZA
7,6%	N. 11	POCO
1,4%	N. 2	PER NIENTE

IL TUO RAPPORTO COI DOCENTI E' STATO:

145 risposte

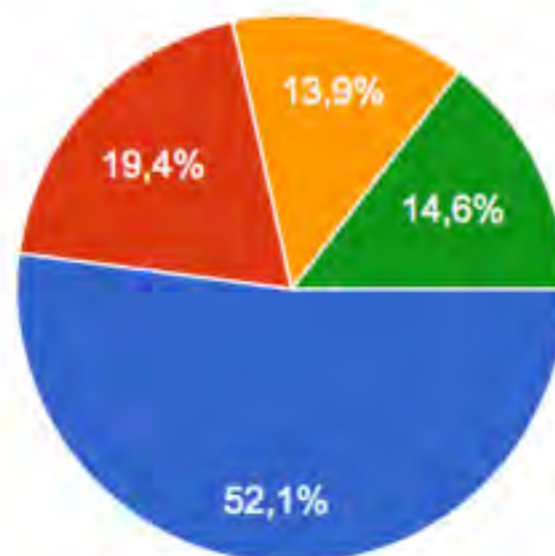


- MOLTO BUONO
- BUONO
- ABBASTANZA BUONO
- TALVOLTA DIFFICILE
- PROBLEMATICO

26,2%	N. 38	MOLTO BUONO
48,3%	N. 70	BUONO
20%	N. 29	ABBASTANZA BUONO
3,4%	N. 5	TALVOLTA DIFFICILE
2,1%	N. 3	PROBLEMATICO

TI SONO PIACIUTE LE GITE PROPOSTE?

144 risposte

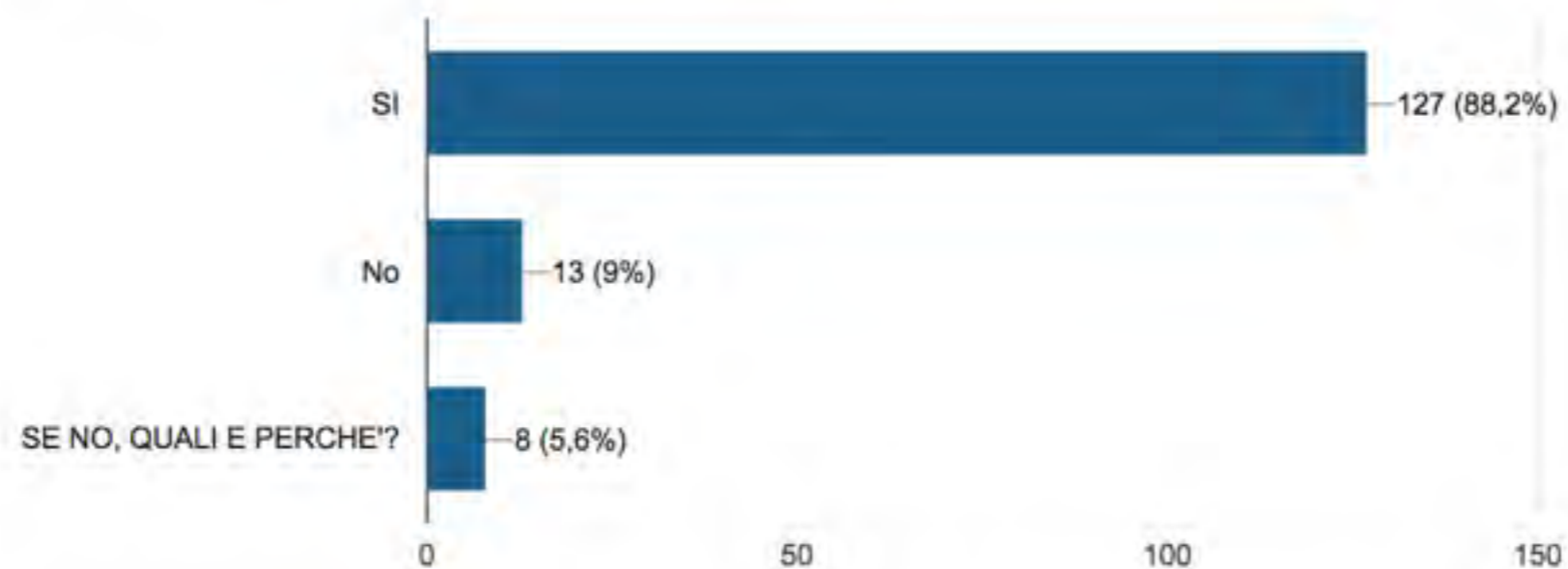


- MOLTO
- ABBASTANZA
- POCO
- PER NIENTE

52,1%	N. 75	MOLTO
19,4%	N. 28	ABBASTANZA
13,9%	N. 20	POCO
14,6%	N. 21	PER NIENTE

E' STATO FACILE USARE I TUOI LIBRI - ESERCIZIARI?

144 risposte



88,2%	N. 127	SI
9%	N. 13	NO
5,6%	N. 8	SE NO, QUALI E PERCHE?'

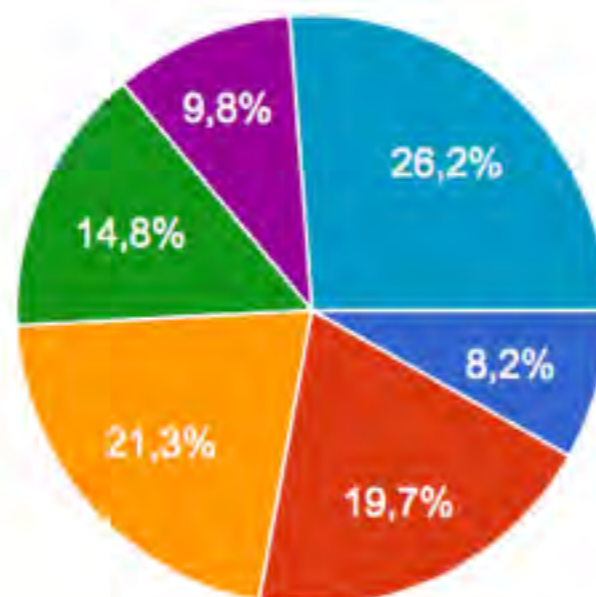
QUESTIONARIO FAMIGLIE SCUOLA INFANZIA

QUESTIONARI COMPILATI: 61



SCUOLA DELL'INFANZIA DI:

61 risposte

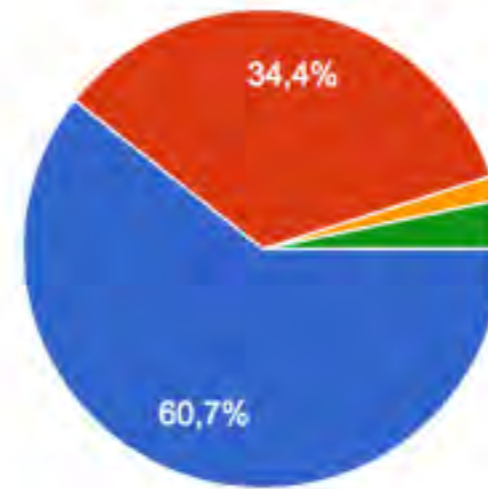


- AGRATE CONTURBIA
- BOGOGNO
- COMIGNAGO
- DORMELLETO
- GATTICO
- REVISLATE DI VERUNO

21,3%	N. 13	SCUOLA INFANZIA DI COMIGNAGO
19,7%	N. 12	SCUOLA INFANZIA DI BOGOGNO
14,8%	N. 9	SCUOLA INFANZIA DI DORMELLETO
26,2%	N. 16	SCUOLA INFANZIA DI REVISLATE- VERUNO
8,2%	N. 5	SCUOLA INFANZIA DI AGRATE CONTURBIA
9,8%	N. 6	SCUOLA INFANZIA DI GATTICO

COME PERCEPISCE LA QUALITA' DELL' INSEGNAMENTO DEL NOSTRO ISTITUTO?

61 risposte



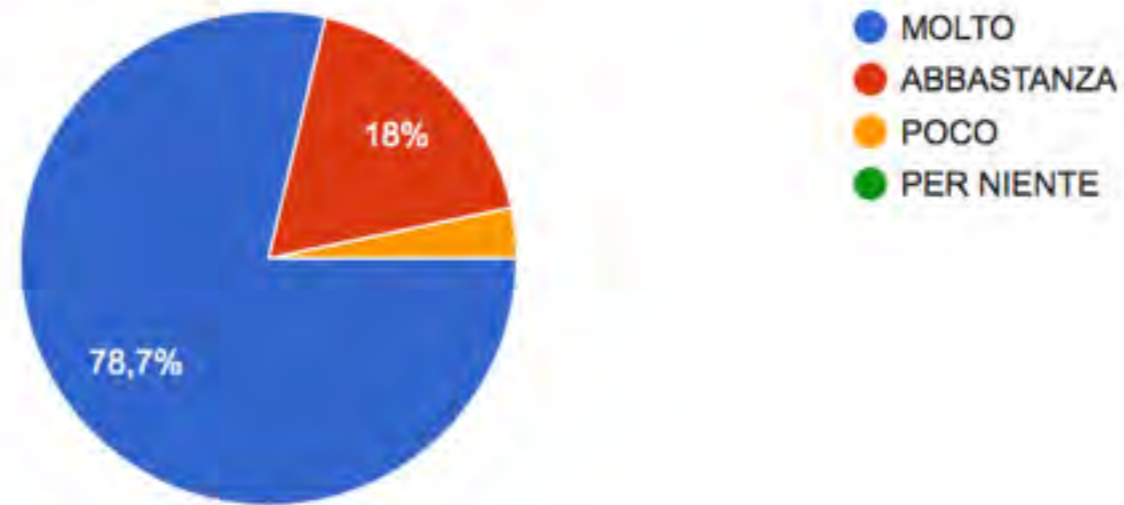
- ELEVATA
- BUONA
- SUFFICIENTE
- SCARSA

60,7%	N. 37	ELEVATA
34,4%	N. 21	BUONA
1,6%	N.1	SUFFICIENTE
3,3%	N. 2	SCARSA

RITIENE VALIDI I PROGETTI E LE INIZIATIVE D'ISTITUTO REALIZZATI DURANTE QUESTO ANNO SCOLASTICO:



61 risposte

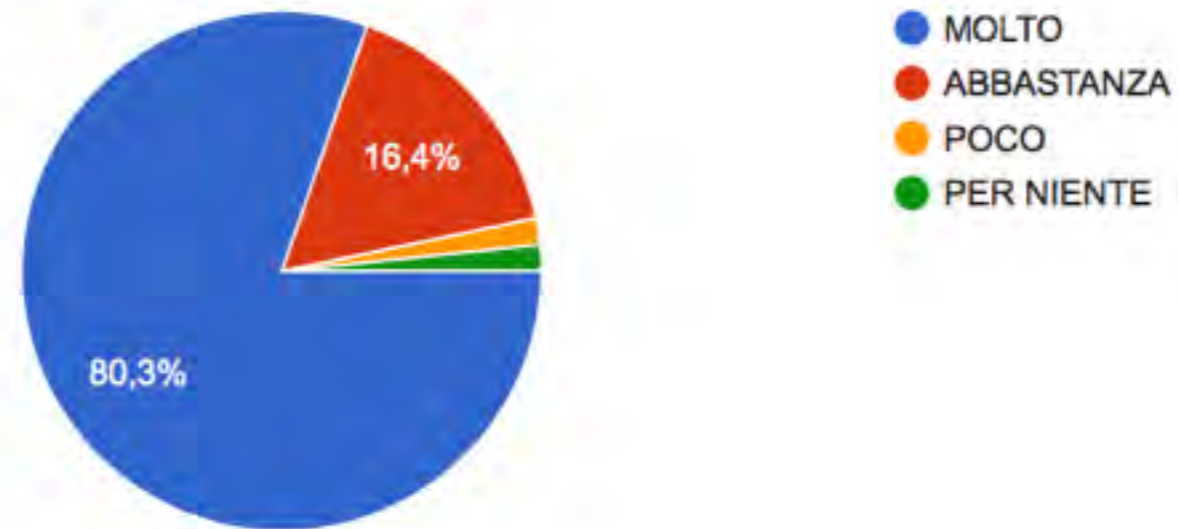


78,7%	N. 48	MOLTO
18%	N. 11	ABBASTANZA
3,3%	N. 2	POCO
0%	N. 0	PER NIENTE

RITIENE CHE I DOCENTI DI VOSTRO/A FIGLIO/A SIANO STATI COLLABORATIVI?



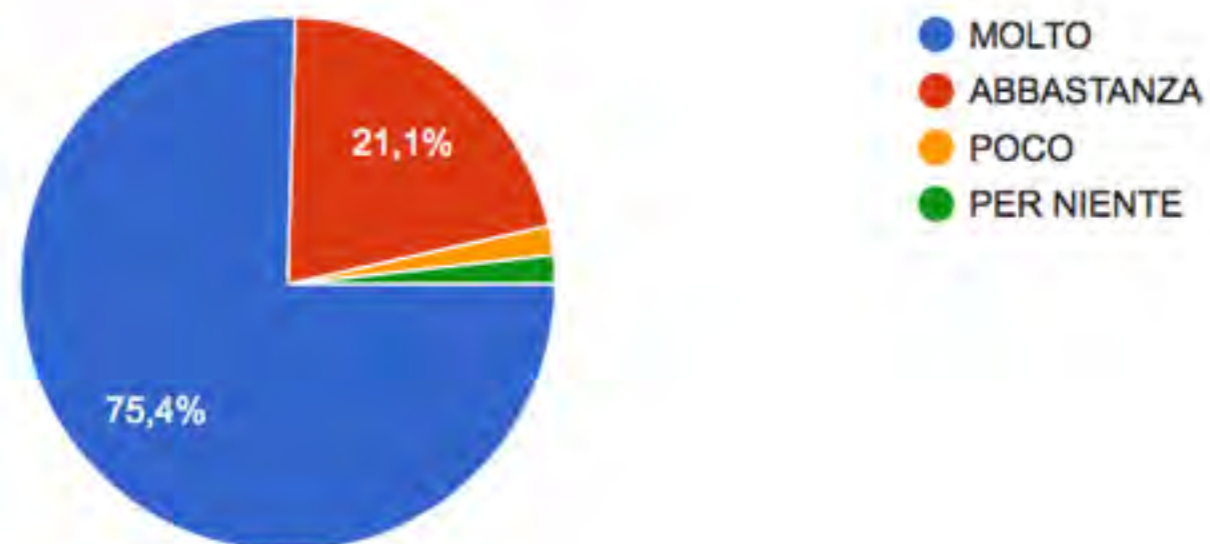
61 risposte



80,3%	N. 49	MOLTO
16,4%	N. 10	ABBASTANZA
1,6%	N. 1	POCO
1,6%	N. 1	PER NIENTE

RITIENE VALIDE LE USCITE DIDATTICHE PROPOSTE?

57 risposte

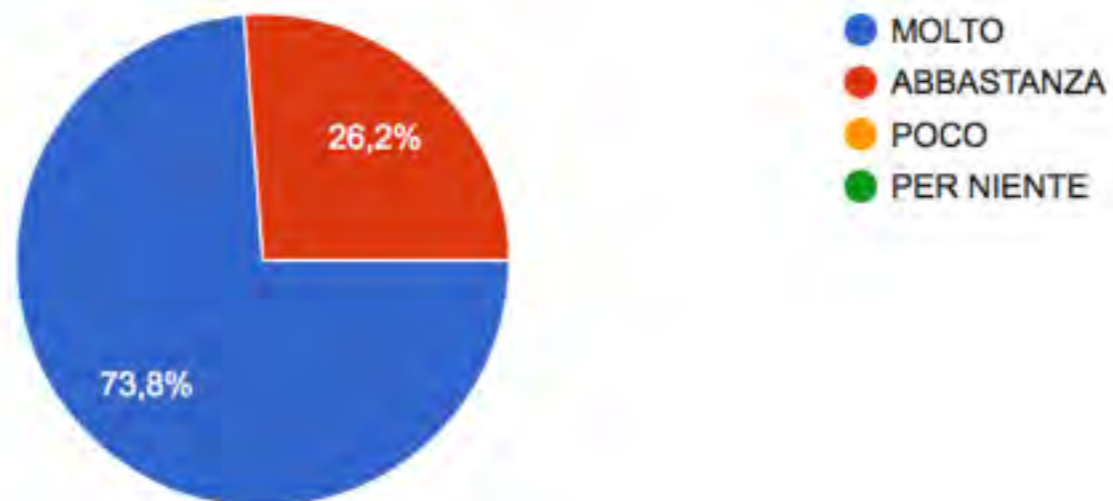


75,4%	N. 43	MOLTO
21,1%	N. 12	ABBASTANZA
1,8%	N. 1	POCO
1,8%	N. 1	PER NIENTE

RITIENE SODDISFACENTI E PUNTUALI LE COMUNICAZIONI RICEVUTE DALLA SCUOLA?



61 risposte



73,8%	N. 45	MOLTO
26,2%	N. 16	ABBASTANZA
0%	N. 0	POCO
0%	N. 0	PER NIENTE

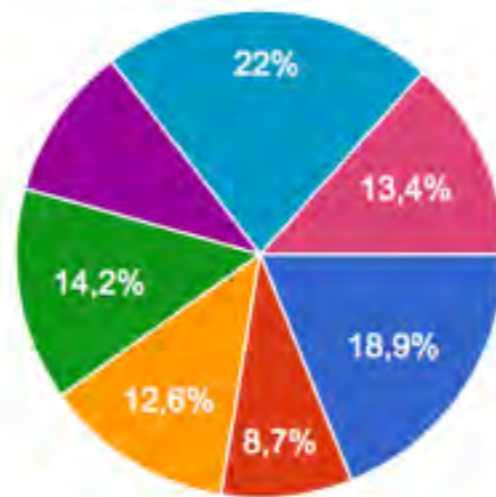
QUESTIONARIO FAMIGLIE ALUNNI SCUOLA PRIMARIA

QUESTIONARI COMPILATI: 128



SCUOLA PRIMARIA DI:

127 risposte

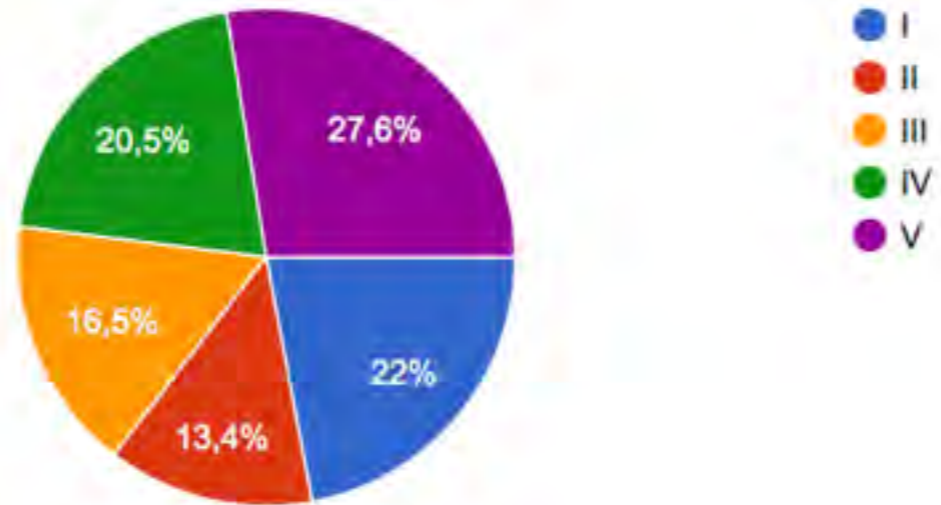


- AGRATE CONTURBIA
- BOGOGNO
- COMIGNAGO
- DORMELLETO
- GATTICO
- GATTICO-MAGGIATE
- VERUNO

18,9%	N. 24	SCUOLA PRIMARIA DI AGRATE CONTURBIA
8,7%	N. 11	SCUOLA PRIMARIA DI BOGOGNO
12,6%	N.16	SCUOLA PRIMARIA DI COMIGNAGO
14,2%	N.18	SCUOLA PRIMARIA DI DORMELLETO
10,2%	N.13	SCUOLA PRIMARIA DI GATTICO
22%	N.28	SCUOLA PRIMARIA DI GATTICO-MAGGIATE
13,4%	N.17	SCUOLA PRIMARIA DI VERUNO

CLASSE

127 risposte

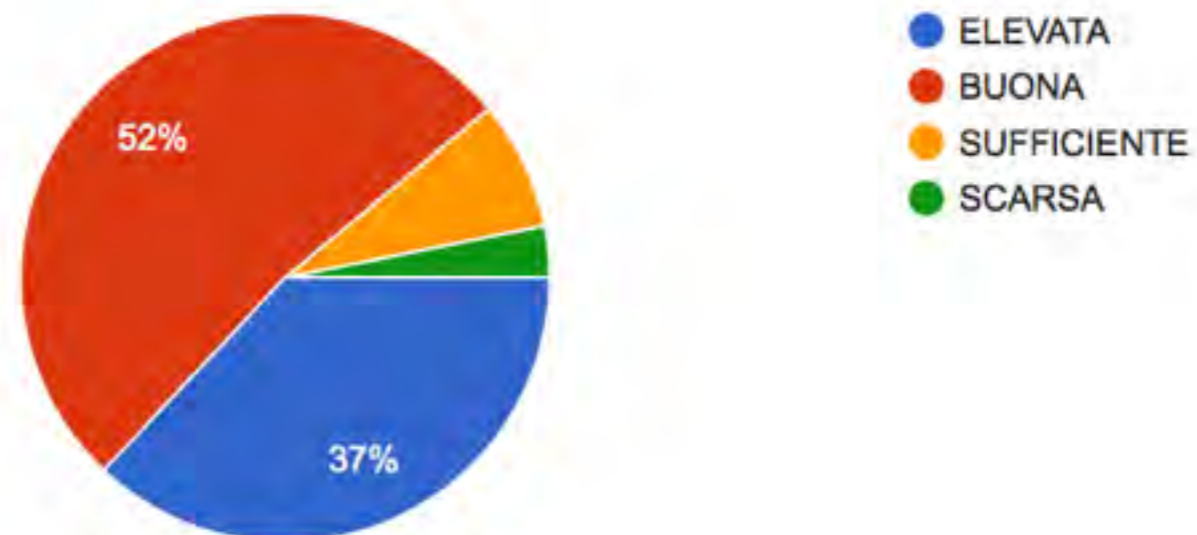


22%	N.28	I
13,4%	N.17	II
16,5%	N. 21	III
20,5%	N.26	IV
27,6%	N.35	V

COME PERCEPISCE LA QUALITA' DELL' INSEGNAMENTO DEL NOSTRO ISTITUTO?



127 risposte

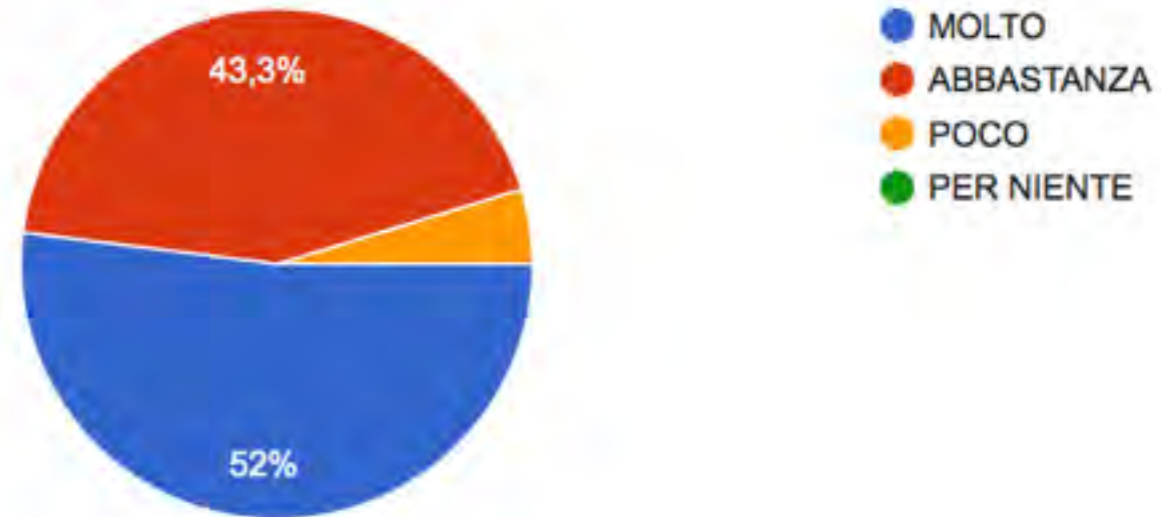


37%	N. 47	ELEVATA
52%	N. 66	BUONA
7,9%	N. 10	SUFFICIENTE
3,1%	N. 4	SCARSA

RITIENE VALIDI I PROGETTI E LE INIZIATIVE D'ISTITUTO REALIZZATI DURANTE QUESTO ANNO SCOLASTICO:



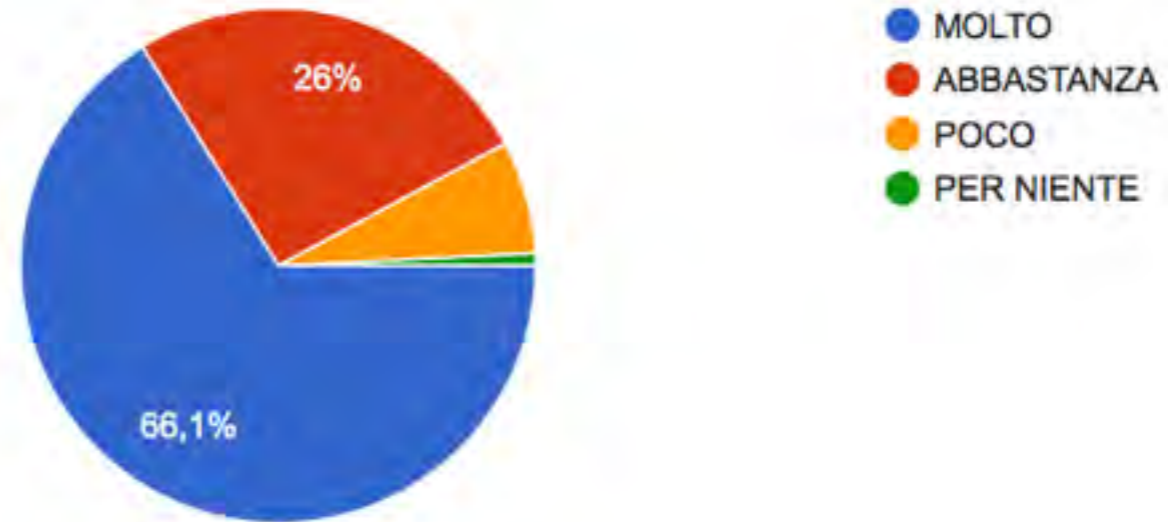
127 risposte



52%	N. 66	MOLTO
43,3%	N. 55	ABBASTANZA
4,7%	N. 6	POCO
0%	N. 0	PER NIENTE

RITIENE CHE I DOCENTI DI VOSTRO/A FIGLIO/A SIANO STATI COLLABORATIVI?

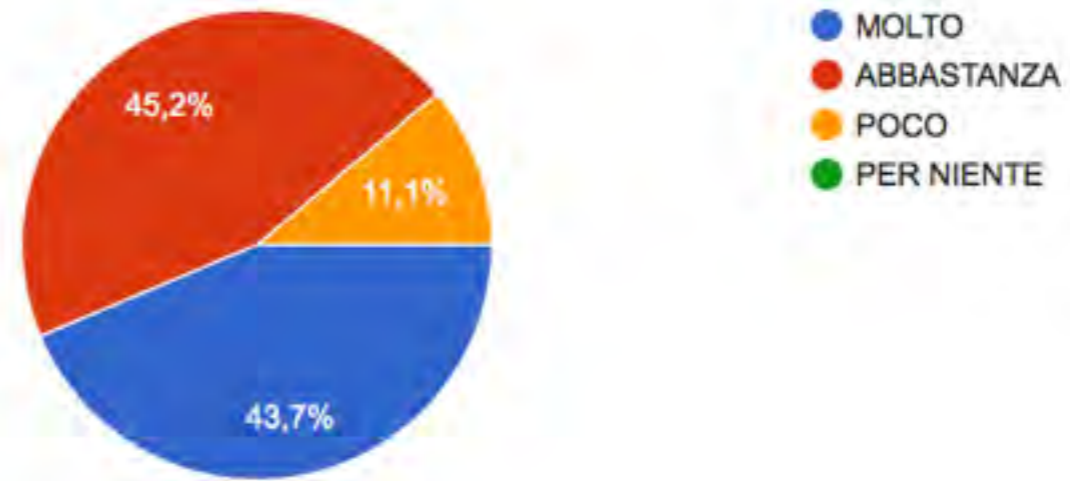
127 risposte



66,1%	N. 84	MOLTO
26%	N. 33	ABBASTANZA
7,1%	N. 9	POCO
0,8%	N. 1	PER NIENTE

RITIENE VALIDE LE VISITE DI ISTRUZIONE PROPOSTE?

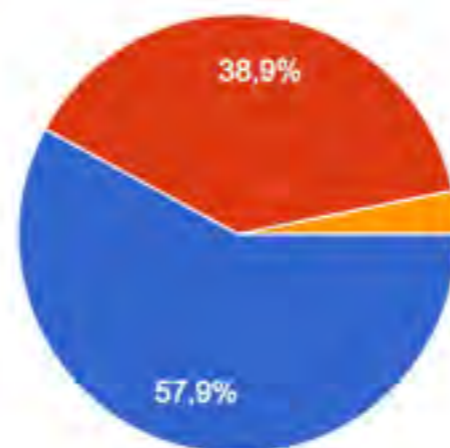
126 risposte



43,7%	N.55	MOLTO
45,2%	N. 57	ABBASTANZA
11,1%	N. 14	POCO
0%	N. 0	PER NIENTE

RITIENE SODDISFACENTI E PUNTUALI LE COMUNICAZIONI RICEVUTE DALLA SCUOLA?

126 risposte



- MOLTO
- ABBASTANZA
- POCO
- PER NIENTE

57,9%	N. 73	MOLTO
38,9%	N. 49	ABBASTANZA
3,2%	N. 4	POCO
0%	N. 0	PER NIENTE

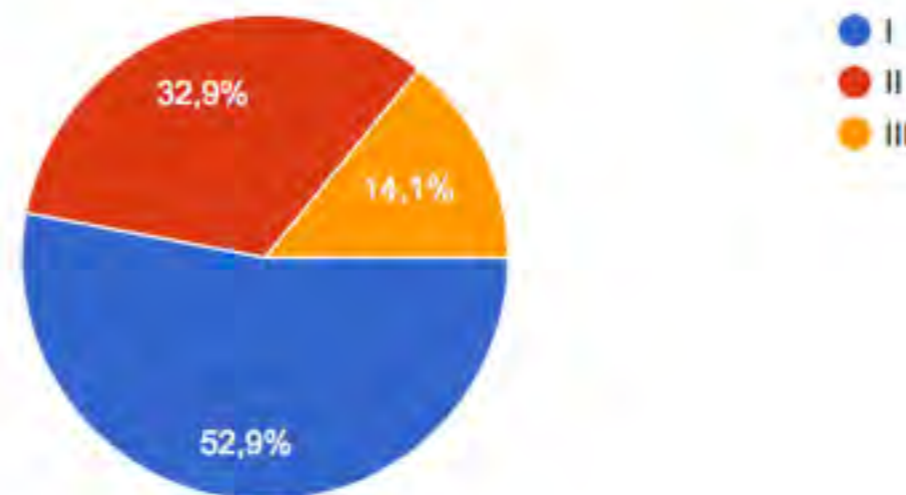
QUESTIONARIO FAMIGLIE ALUNNI SCUOLA SECONDARIA

QUESTIONARI COMPILATI: 91



CLASSE

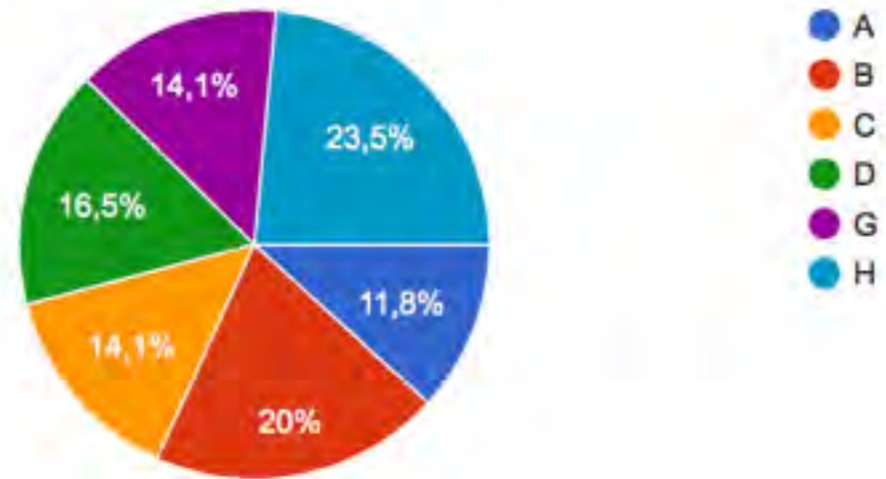
85 risposte



52,9%	N. 45	I
32,9%	N. 28	II
14,1%	N. 12	III

SEZIONE

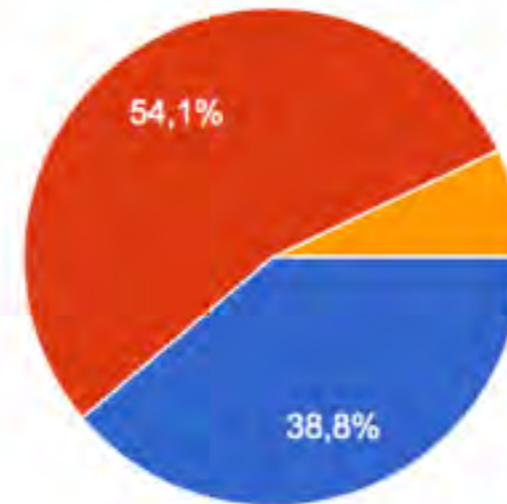
85 risposte



11,8%	N.10	A
20%	N.17	B
14,1%	N. 12	C
16,5%	N.14	D
14,1%	N.12	G
23,5%	N. 20	H

COME PERCEPISCE LA QUALITA' DELL' INSEGNAMENTO DEL NOSTRO ISTITUTO?

85 risposte



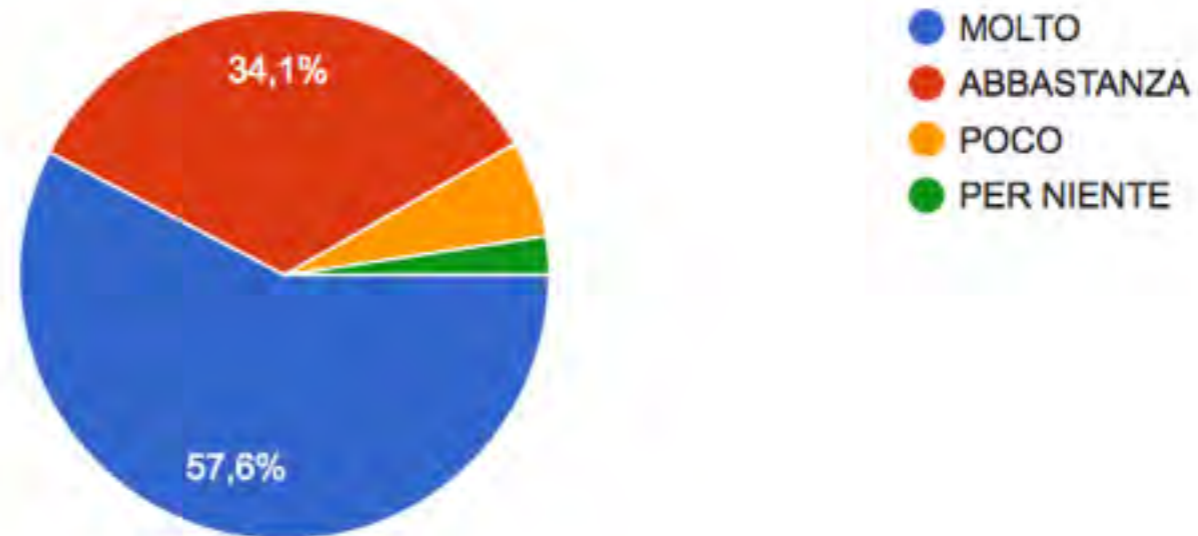
- ELEVATA
- BUONA
- SUFFICIENTE
- SCARSA

38,8%	N. 33	ELEVATA
54,1%	N. 46	BUONA
7,1%	N. 6	SUFFICIENTE
0%	N. 0	SCARSA

RITIENE VALIDI I PROGETTI REALIZZATI DURANTE QUESTO ANNO SCOLASTICO



85 risposte

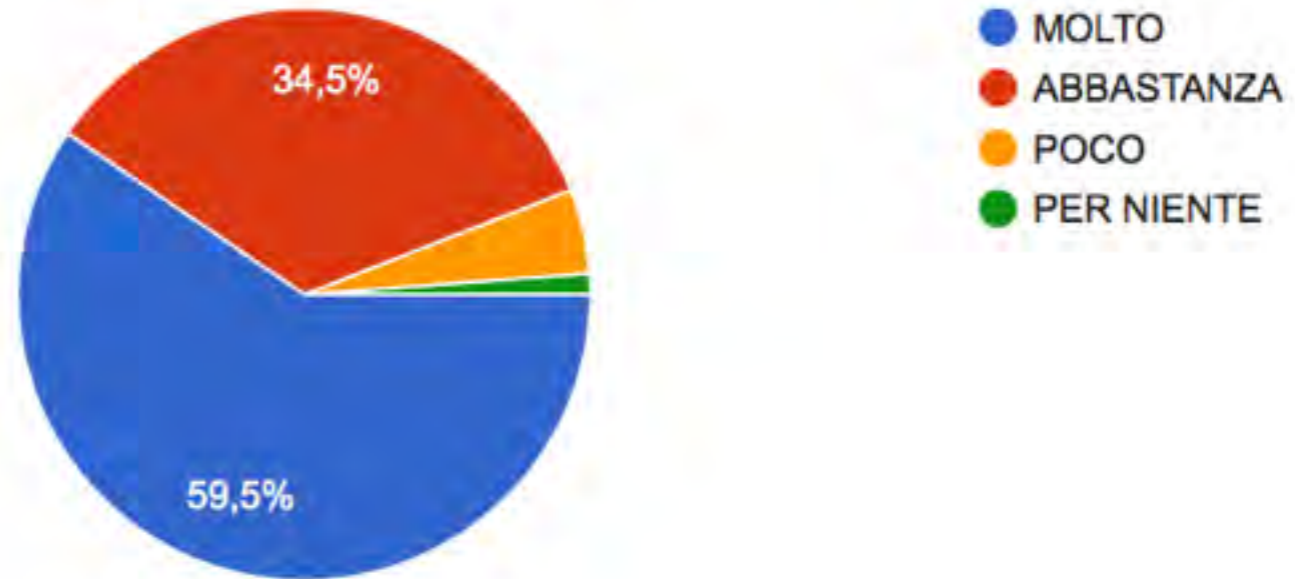


57,6%	N. 49	MOLTO
34,1%	N. 29	ABBASTANZA
5,9%	N. 5	POCO
2,4%	N. 2	PER NIENTE

RITIENE CHE I DOCENTI DI VOSTRO/A FIGLIO/A SIANO STATI COLLABORATIVI?



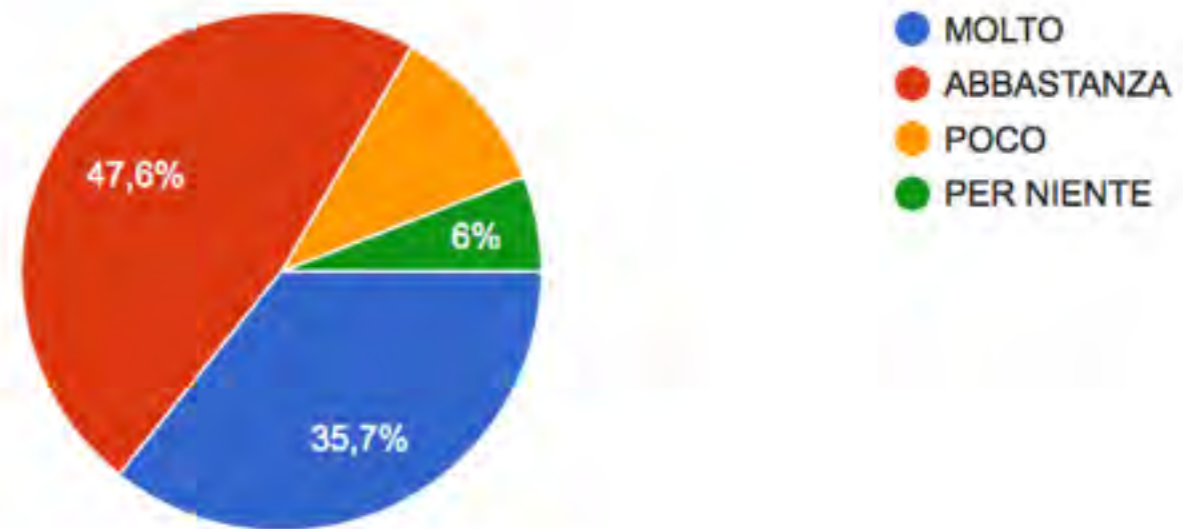
84 risposte



59,5%	N. 50	MOLTO
34,5%	N. 29	ABBASTANZA
4,8%	N. 4	POCO
1,2%	N. 1	PER NIENTE

RITIENE VALIDE LE VISITE DI ISTRUZIONE PROPOSTE?

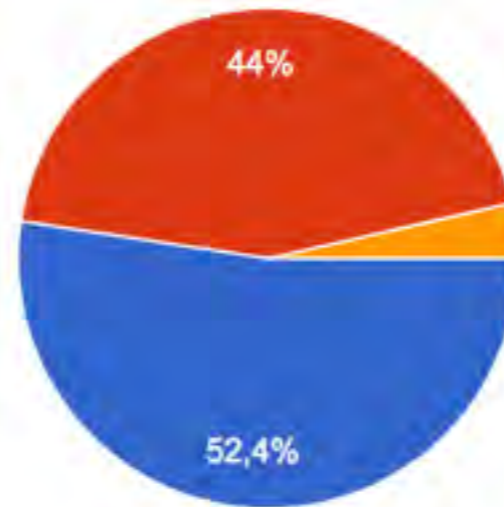
84 risposte



35,7%	N. 30	MOLTO
47,6%	N. 40	ABBASTANZA
10,7%	N. 9	POCO
6%	N. 5	PER NIENTE

RITIENE SODDISFACENTI E PUNTUALI LE COMUNICAZIONI RICEVUTE DALLA SCUOLA?

84 risposte



- MOLTO
- ABBASTANZA
- POCO
- PER NIENTE

52,4%	N. 44	MOLTO
44%	N. 37	ABBASTANZA
3,6%	N. 3	POCO
0%	N. 0	PER NIENTE